

Результаты опроса выпускников ГАПОУ НСО «Новосибирский колледж парикмахерского искусства» 2022-23 уч.года

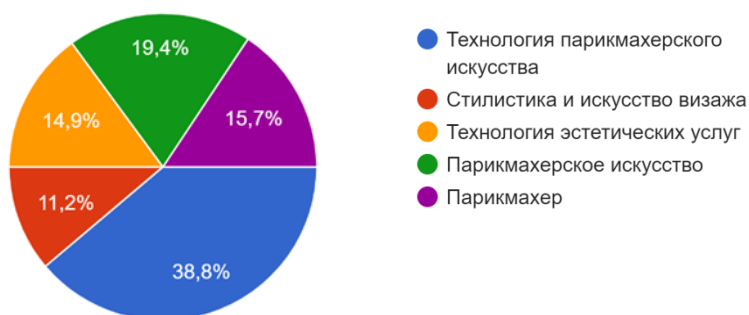
В июне 2023 года проведено анкетирование выпускных групп 2022-2023 уч. года (набор 2019 и 2020 годов).

Целью анкетирования было оценить удовлетворенность условиями, содержанием, организацией и качеством образовательного процесса.

1. Охват обучающихся в процессе анкетирования

В анкетировании участвовали 140 выпускников последнего курса обучения (из 174), очного отделения. Опрос проводили во всех 10 группах.

Опрос проводили по всем специальностям (четыре) и профессии (одна – Парикмахер) обучения.

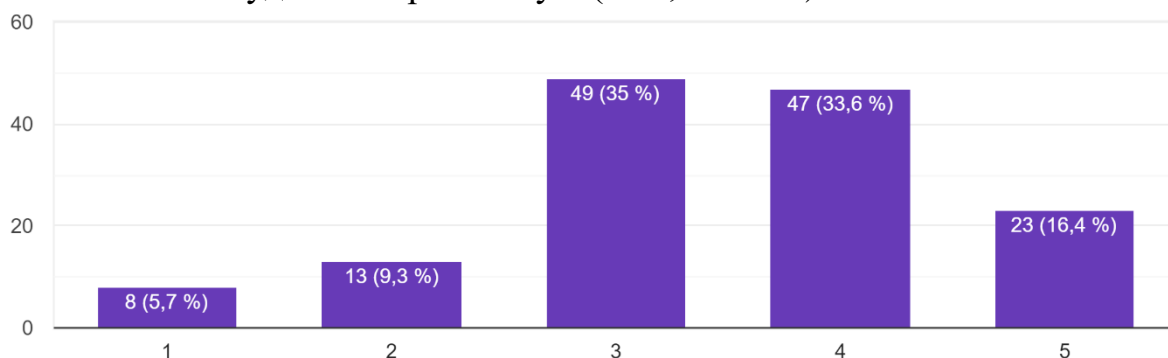


2. Качество учебного процесса

Выпускники оценили по 5-ти балльной шкале следующие показатели.

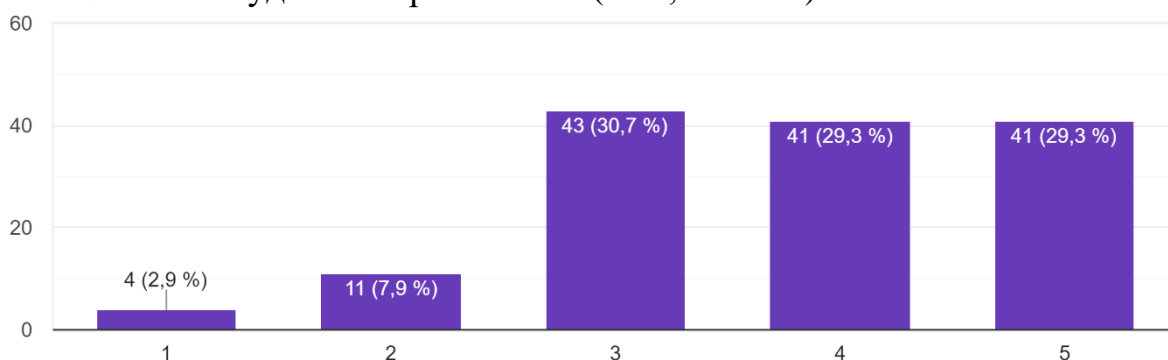
2.1 Уровень профессиональной подготовки в колледже:

- 85 % оценили подготовку как удовлетворительную (на 3, 4, 5 балла),
- 15% - как неудовлетворительную (на 1, 2 балла).



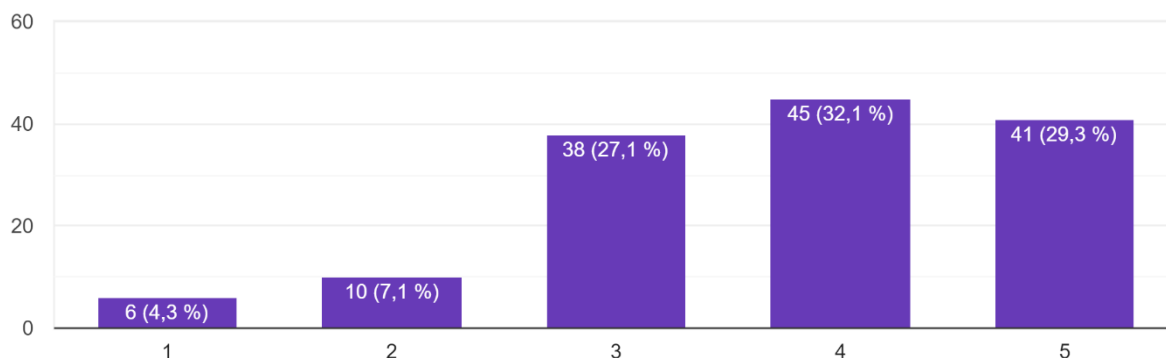
2.2 Уровень проведения уроков теоретического обучения в целом:

- 89 % оценили уровень как удовлетворительный (на 3, 4, 5 балла),
- 11 % - как неудовлетворительный (на 1, 2 балла).



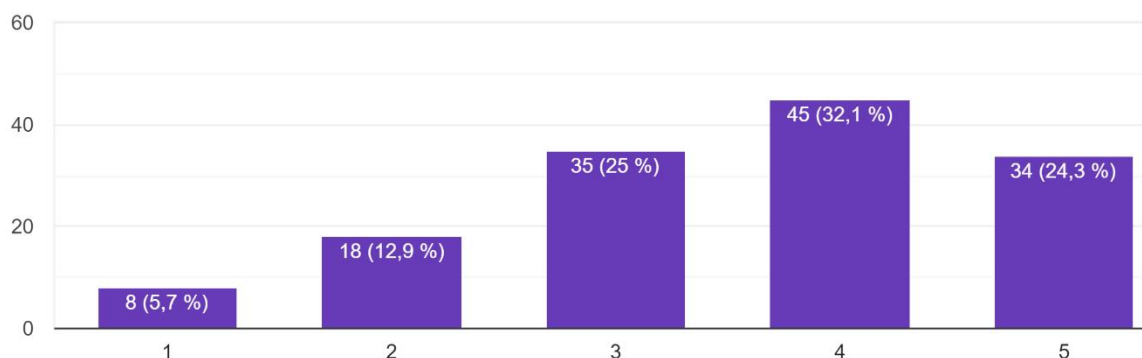
2.3 Уровень проведения уроков теоретического обучения по профподготовке (междисциплинарным курсам):

- 89 % оценили уровень как удовлетворительный (на 3, 4, 5 балла),
- 11 % - как неудовлетворительный (на 1, 2 балла).



2.4 Уровень проведения уроков практического обучения в учебно-производственных мастерских:

- 81 % оценили уровень как удовлетворительный (на 3, 4, 5 балла),
- 19 % - как неудовлетворительный (на 1, 2 балла).



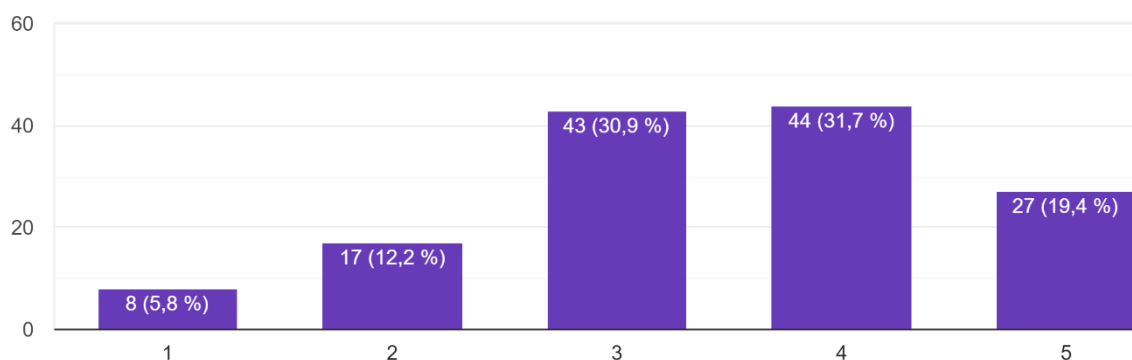
Среди предложений по улучшению практического обучения: больше контактов с работодателями, создание клиентской базы, увеличение времени на закрепление навыков (отработка стрижек), освоение новых современных технологий.

Выпускники отметили следующие события из жизни колледжа (помимо учебной деятельности), которые им запомнились: выездные мероприятия по обслуживанию клиентов, подготовка и участие в профессиональных чемпионатах, презентации фирм, семинары и мастер-классы от профессионалов, участие в агитбригаде, концерты и выступления театра «Боди-арт», проведение открытых мероприятий в Ресурсном центре и дни открытых дверей, квест по колледжу, участие в различных конференциях, защита дипломного проекта и вручение дипломов.

3. Материально-технические и бытовые условия обучения

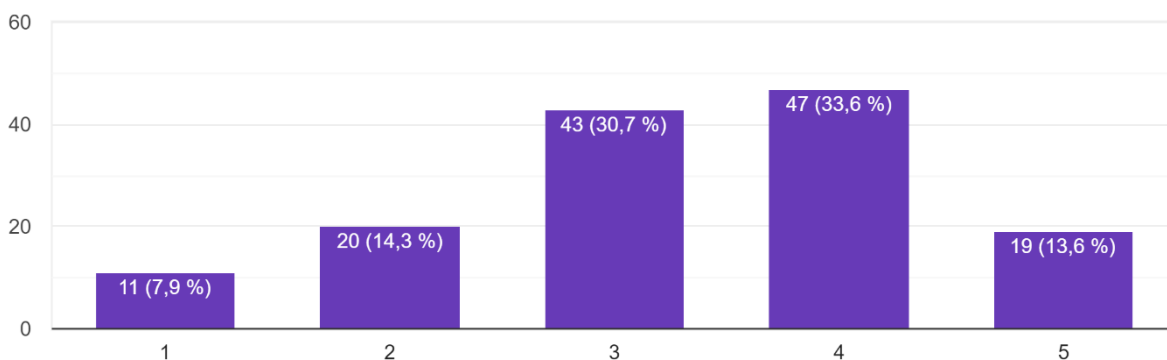
3.1 Материально-техническая база учебных кабинетов колледжа:

- 82 % оценили базу как удовлетворительную (на 3, 4, 5 балла),
- 18% - как неудовлетворительную (на 1, 2 балла).



3.2 Материально-техническая база учебно-производственных мастерских колледжа:

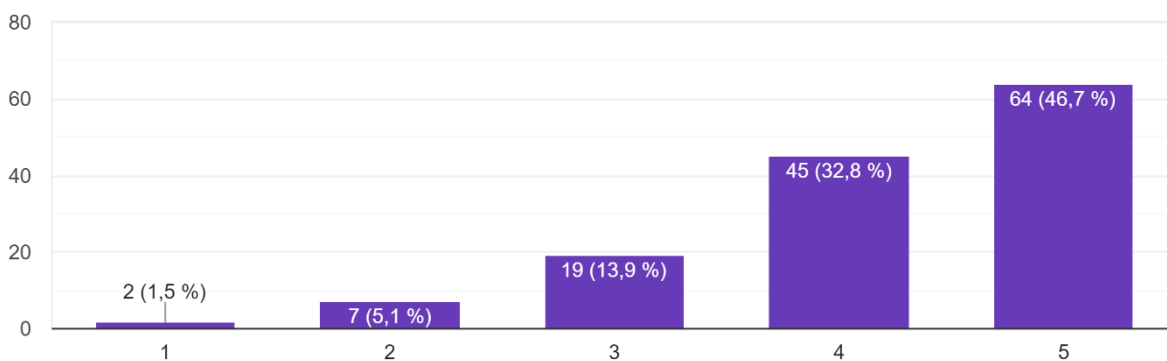
- 78 % оценили базу как удовлетворительную (на 3, 4, 5 балла),
- 22 % - как неудовлетворительную (на 1, 2 балла).



Среди пожеланий по улучшению условий работы в учебно-производственных мастерских было: предоставлять больше расходных материалов, приобрести новое оборудование (зеркала, тележки).

3.3 Материально-техническая база Ресурсного центра колледжа:

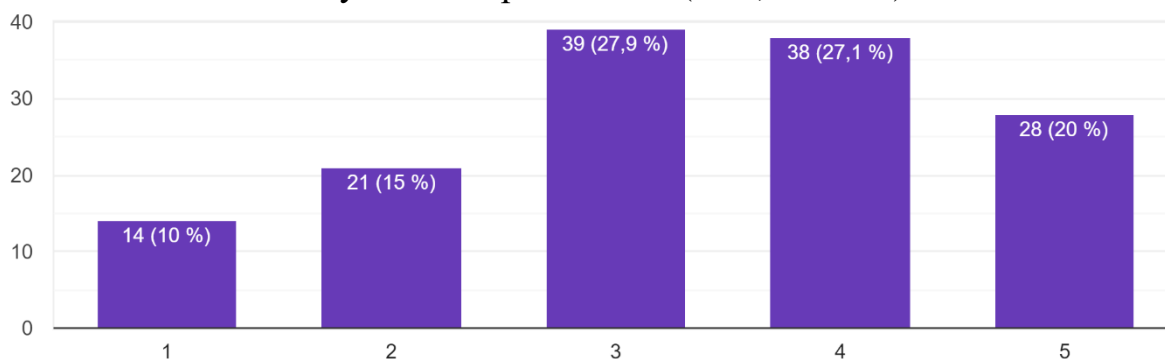
- 93 % оценили базу как удовлетворительные (на 3, 4, 5 балла),
- 7 % - как неудовлетворительные (на 1, 2 балла).



87 % выпускников отметили, что у них проходили занятия в Ресурсном центре.

3.4 Бытовые условия в учебном корпусе колледжа:

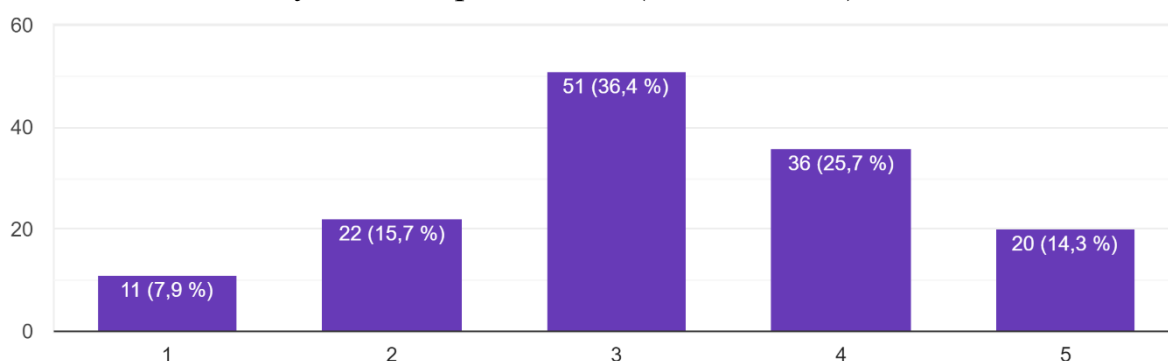
- 75 % оценили бытовые условия как удовлетворительные (на 3, 4, 5 балла),
- 25 % - как неудовлетворительные (на 1, 2 балла).



Среди пожеланий по улучшению бытовых условий в учебном корпусе: сделать ремонт, поставить диваны в коридорах (оборудовать места для ожидания занятий), ремонт туалета.

3.5 Бытовые условия в учебно-производственных мастерских колледжа:

- 76 % оценили бытовые условия как удовлетворительные (на 3, 4, 5 балла),
- 24 % - как неудовлетворительные (на 1, 2 балла).



Среди пожеланий по улучшению условий работы в учебно-производственных мастерских было: поставить кулер с водой, поставить кондиционер, т.к. душно, обновить интерьер.

4. Оценка работы мастеров производственного обучения. В 2022-2023 уч.г. в выпускных группах работали 10 мастеров производственного обучения.

Оценка уровня профессионального мастерства мастеров п/о:

- 93,5 % оценили уровень как удовлетворительный (на 3, 4, 5 балла),
- 6,5 % - как неудовлетворительный (на 1, 2 балла).

